


BRUNEX® Silencium (Alu) 59 Oberblende

R-CM 28



feuerhemmend



VKF-Nr. 23158

1-FLG MIT OBERBLENDE

Lichtes Durchgangsmass Türelement

B = 1050mm H = 2200mm / 2729mm

Lichtes Durchgangsmass Kat. B

B_{max} = 1208mm H_{max} = 2530 / 3138mm; A_{max} = 2.77m² (Türlicht)

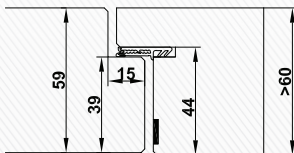
Oberblende

B_{max} = 1208mm H_{max} = 608mm

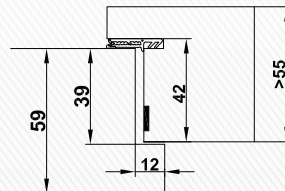
Ausstattung

2 Bänder
Einsteckschloss

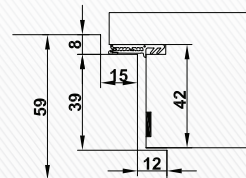
Tragkonstruktion MBW / LBW



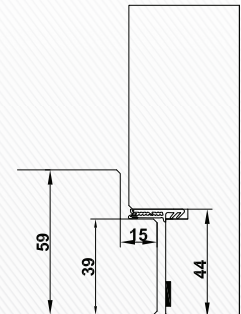
CombiModul stumpf
Horizontalschnitt
Türblatt - Rahmen



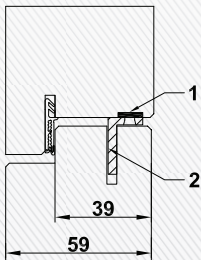
CombiModul überfält
Horizontalschnitt
Türblatt - Rahmen



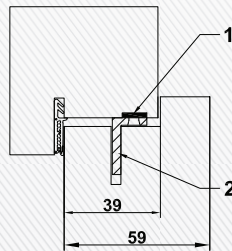
CombiModul überfält
Horizontalschnitt
Türblatt - Rahmen



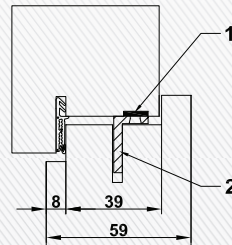
BLOTool
Horizontalschnitt
Türblatt - Rahmen



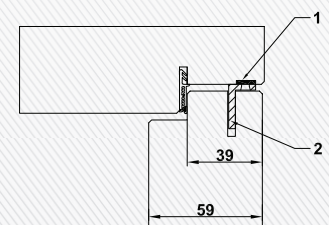
CombiModul stumpf
Vertikal- und Horizontalschnitt
Oberblende - Rahmen



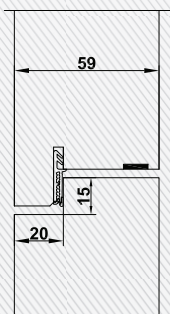
CombiModul überfält
Vertikal- und Horizontalschnitt
Oberblende - Rahmen



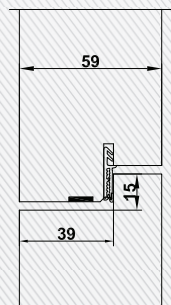
CombiModul überfält
Vertikal- und Horizontalschnitt
Oberblende - Rahmen




BLOTool
Vertikal- und Horizontalschnitt
Oberblende - Rahmen



Vertikalschnitt
Türblatt / Oberblende
stumpf



Vertikalschnitt
Türblatt / Oberblende
überfält



Oberblende
Positionierung Aluwinkel

1 Aufschäumstreifen
2 Aluwinkel