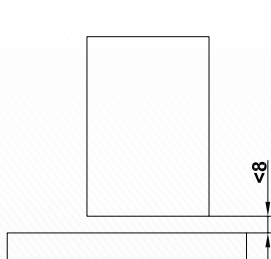


BRUNEX® Ausführungsvarianten Bodenabschlüsse

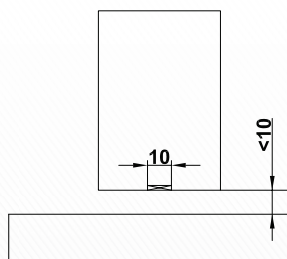
R-CM 01



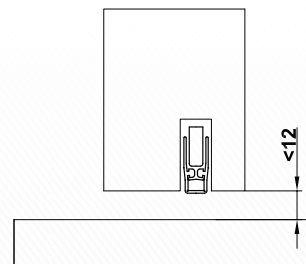
 **feuerhemmend**



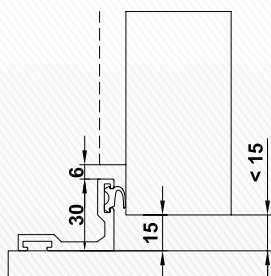
Typ H1,
schwellenlos ohne Senkdichtung



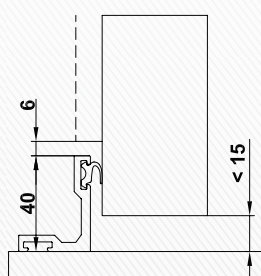
Typ H1,
schwellenlos ohne Senkdichtung
mit Aufschäumstreifen



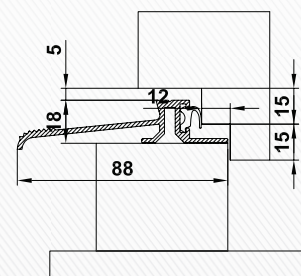
Typ H2,
schwellenlos mit
Athmer SchallEx L15 (Planet)



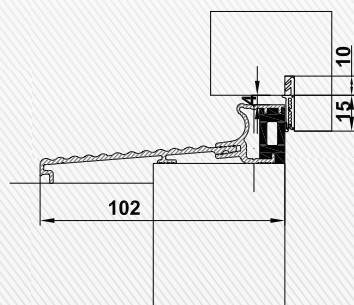
Typ H3,
mit HEBGO 180/620



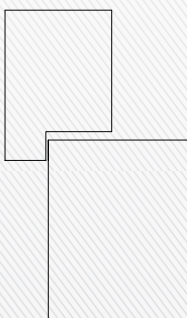
Typ H3,
mit HEBGO 180/620



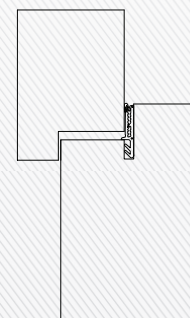
Typ H4,
mit HEBGO 160/620
(mit Schwellenholz Eiche)



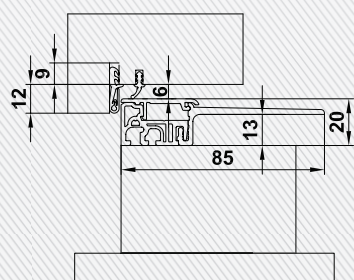
Typ H5,
mit Thermoschwelle HEBGO 178
(mit Schwellenholz Eiche)



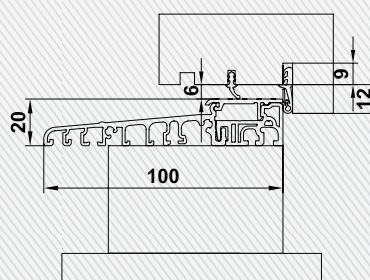
Typ H6,
mit Schwellenholz Eiche



Typ H7,
mit Schwellenholz Eiche



Typ AT10
mit Gluske-BKV Eifel RS 85T



Typ AT11
mit Roto Gluske BKV Eifel 100T